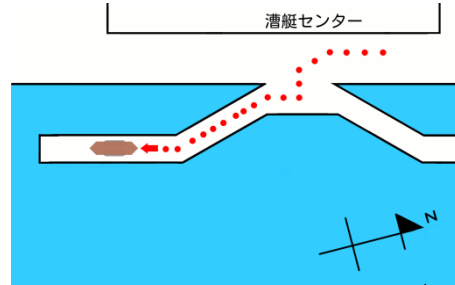
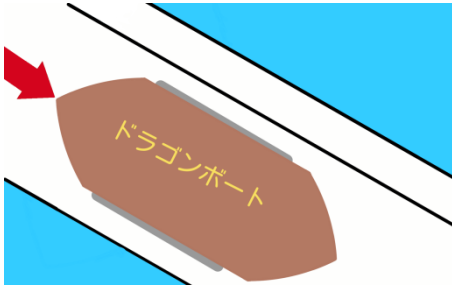
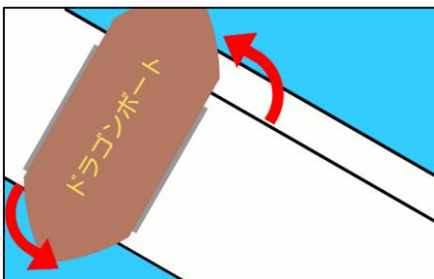


ドラゴン艇出し方


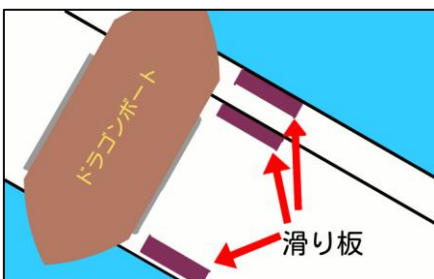
① ドラゴン艇を南側棧橋まで持ってくる。



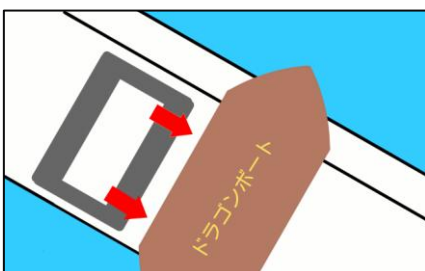
② 棧橋に対して 90 度回転



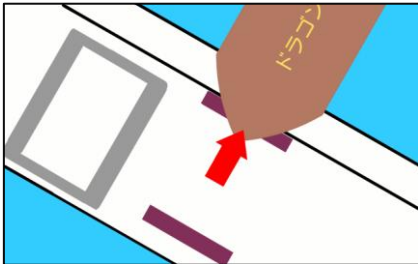
③ ドラゴンの横に滑り板を図のように 3 本置く



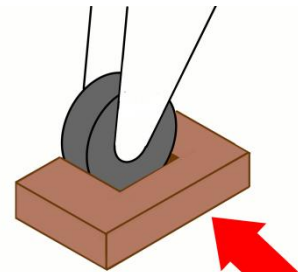
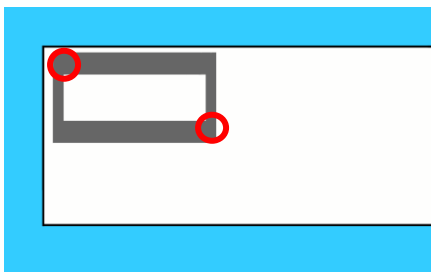
④ ドラゴン艇を滑り板の上に移動



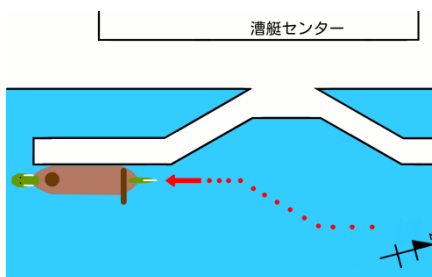
⑤ゆっくり滑らして慎重に送り出す(※ロープはしっかり持って!)



⑥船台は棧橋南側の他の利用者の邪魔にならないところに置いて、木製の輪留め(2個)をしっかり対角にはめる。



⑦艇を棧橋につける時は南側棧橋に艇の頭を南側に向けてつける。



⑧艇を上げるときは逆手順で。

⑨ドラゴン艇及び船台はしっかり水洗い後艇庫に直してください。